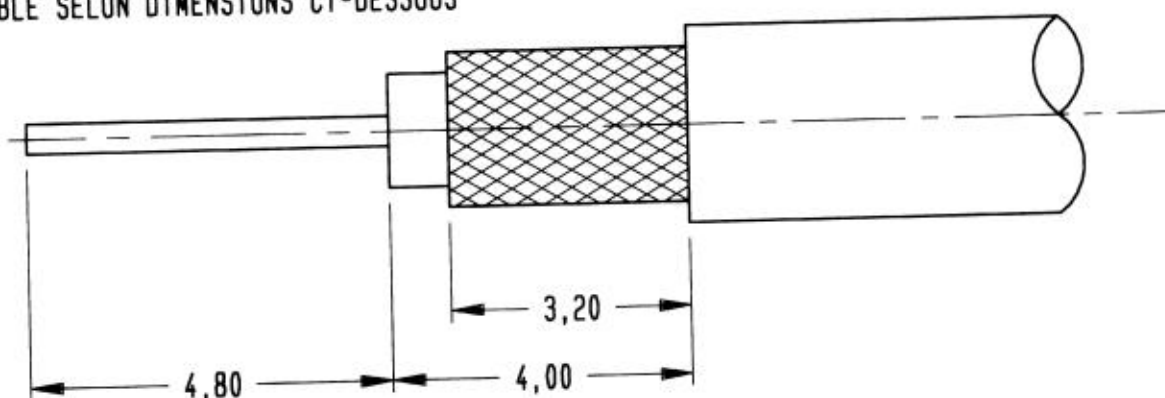




CABLES UTILISABLES:
KX22 SIMPLE ET DOUBLE TRESSES
CABLE FILECA F1709/8
CABLE FILECA F1709/6
CABLE GORE GSC 038064100

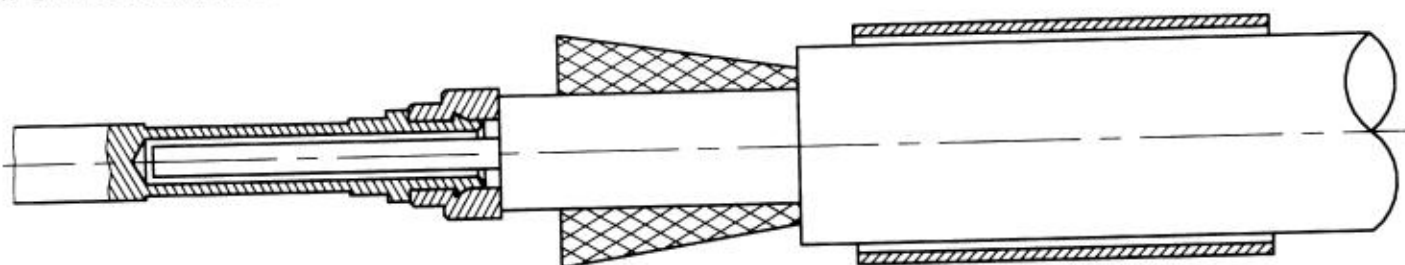
DENUDAGE DU CABLE

DENUDER LE CABLE SELON DIMENSIONS CI-DESSOUS



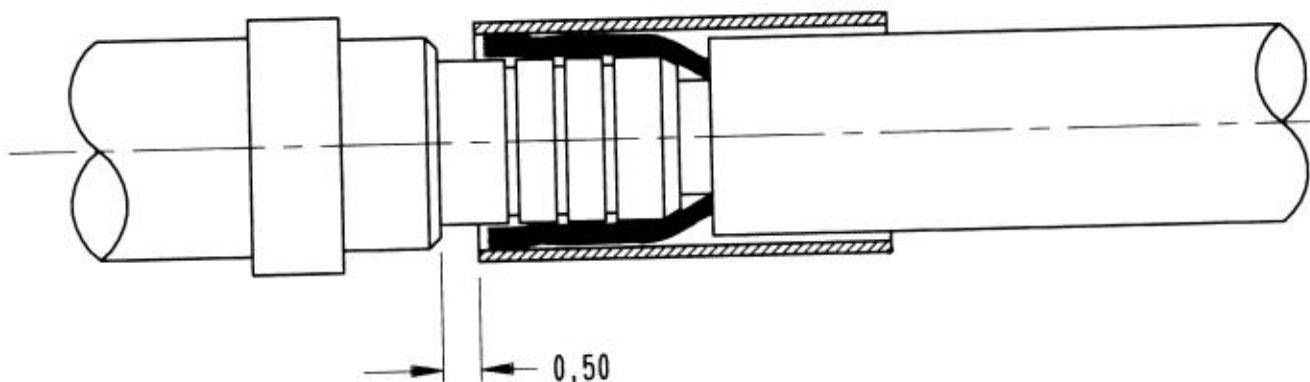
MONTAGE SUR CABLE

GLISSER LA FERRULE SUR LE CABLE
EVASER LA PREMIERE TRESSE ET SUPPRIMER LE RUBAN HAUTE IMMUNITE SUR CABLES F1709/8, F1709/6
ET GSC 038064100
PEIGNER LA (LES) TRESSE(S)
ENFILER L'AME DU CABLE DANS LE CONTACT CENTRAL, LE DIELECTRIQUE EN BUTEE CONTRE LE MANCHON



SERTIR LE CONTACT CENTRAL: PINCE RADIAL 282281 (M22520/2-01) SELECTEUR SUR 3
POSITIONNEUR RADIAL 282578

GLISSER L'ENSEMBLE AINSI FORME DANS LE CORPS EXTERIEUR



RABBATTE LA (LES) TRESSE(S) SUR LE FUT DE SERTISSAGE
GLISSER LA FERRULE A 0,50 DE L'EPAULEMENT DU CORPS EXTERIEUR
SERTIR LA FERRULE: PINCE RADIAL 282292 (M22520/4-01)
POSITIONNEUR RADIAL 282556
EFFECTUER UN SECOND SERTISSAGE DE LA FERRULE APRES ROTATION DE 45° DU CONTACT

OUTILS D'EXTRACTION: . 282512
. 282546 (M81969/1-03)

4110-9610

| | | | | |
|----------------|----------|---|-----------|-----------|
| CREATION | | | | |
| PEN: | 07.12.99 | Ajout 2nd sertissage et outil 282546. | L.Garcia | L.GIER |
| NOM: L.Faletti | 04.12.96 | Ajout câble GORE GSC 038064100. | O.Le Roux | L.Bolteau |
| DATE: 03.06.99 | 27.05.93 | Plan refait. Ajout câble FILECA F1709/6 | JP.MACARI | |
| VERIF.: | Edition | Modifications | Nom | Vérifié |

RADIALL[®]

101, rue Philibert Hoffman_Z.I. Ouest
93116 ROSNY/BOIS Cedex (France)
Tel.: 01 49 35 35 35
Fax.: 01 48 54 63 63
Telex: RADIA 235220